



RELATÓRIO CIRCUNSTANCIADO

ART. 22, III, "E" E ART. 186 DA LEI 11.101/2005.

FALÊNCIA DO GRUPO ECONÔMICO

ATENEU EDUCACIONAL

ALSE EDUCAÇÃO EIRELI

CNPJ: 03.685.216/0001-26

ATENEU LONDRINA SISTEMA DE ENSINO EIRELI ME

CNPJ: 23.815.625/0001-07

8º VARA CÍVEL DE LONDRINA/PR

PROCESSO: 0036305-22.2020.8.16.0014



43 3066-6100 



www.eximiaaj.com.br
contato@eximiaaj.com.br



Av. Ayrton Senna da Silva, 550
Sala 1103 - Londrina/PR



RELATÓRIO CIRCUNSTANCIADO.
GRUPO ECONÔMICO ATENEU EDUCACIONAL



1. AS EMPRESAS FALIDAS.

As empresas Falidas formam o grupo econômico ATENEU EDUCACIONAL, com a seguinte composição (**mov. 297**):

ATENEU LONDRINA SISTEMA DE ENSINO EIRELI – ME

- ✓ **Natureza Jurídica:** Empresa individual de responsabilidade limitada.
- ✓ **Sede:** Rua Canudos, 264, Jardim Higienópolis, Londrina-PR.
- ✓ **Sócios:** Maria Celeste Bernardino Vargas.
- ✓ **Capital Social:** R\$ 80.000,00 (**oitenta mil reais**).
- ✓ **Atividade Econômica:** Prestação de serviços de ensino fundamental, educação infantil, curso de língua estrangeira e cursos livres.
- ✓ **Administração da sociedade:** Maria Celeste Bernardino Vargas

ALSE EDUCAÇÃO EIRELI

- ✓ **Natureza Jurídica:** Empresa individual de responsabilidade limitada.
- ✓ **Sede:** Rua Canudos, 261, Jardim Higienópolis, Londrina-PR.
- ✓ **Sócios:** Miguel Afonso Vargas.
- ✓ **Capital Social:** R\$ 96.000,00 (**noventa e seis mil reais**).
- ✓ **Atividade Econômica:** Prestação de serviços de ensino médio, fundamental, educação infantil e pré-vestibular.
- ✓ **Administração da sociedade:** Miguel Afonso Vargas.



RELATÓRIO CIRCUNSTANCIADO.
GRUPO ECONÔMICO ATENEU EDUCACIONAL



2. CAUSAS E CIRCUNSTÂNCIAS QUE CONDUZIRAM À FALÊNCIA.

Em 23/06/2020 as Falidas ajuizaram pedido de Recuperação Judicial, alegando, em síntese, dificuldades financeiras em razão dos novos concorrentes no mercado e da crise econômica e sanitária da COVID-19 (**mov. 1**).

O deferimento da Recuperação Judicial ocorreu em 08/07/2020 (**mov. 19**).

Todavia, em 15/03/2021 as Falidas requereram a convolação da recuperação judicial em falência, alegando a inviabilidade do prosseguimento da recuperação judicial, em razão da migração de alunos para escolas concorrentes, insuficiência de matrículas e matéria vinculada na folha de Londrina informando o encerramento das atividades das Falidas (**mov. 155**).

Os credores, o Ministério Público e esta Administração Judicial, não se opuseram ao pedido de convolação da recuperação judicial em falência (**movs. 157, 182, 183**).

Em 16/07/2021 a recuperação judicial foi convolada em falência mediante sentença (**mov. 193**).

3. TERMO LEGAL DA FALÊNCIA.

A sentença que convolou a recuperação em judicial em falência fixou o termo legal da falência:



RELATÓRIO CIRCUNSTANCIADO.
GRUPO ECONÔMICO ATENEU EDUCACIONAL



Fixo o termo legal da falência em 90 (noventa) dias contados retroativamente a partir de 23/06/2020, data do pedido da recuperação judicial, nos termos do artigo 99, inciso II da Lei nº 11.101/05.

Portanto, o termo legal da falência das empresas ATENEU LONDRINA SISTEMA DE ENSINO - EIRELLI - ME e ALSE EDUCAÇÃO EIRELI foi fixado no dia **25/03/2021**.

4. CONDUTA DOS FALIDOS.

Após a decretação da falência, os sócios administradores das falidas, sra. Maria Celeste Bernardino Vargas (**Ateneu**) e sr. Miguel Afonso Vargas (**Alse**) compareceram em Juízo para prestar declarações e cumprir às obrigações impostas pelo art. 104 da Lei 11.101/2005 (**mov. 265**).

A sócia do ATENEU LONDRINA SISTEMA DE ENSINO - EIRELLI - ME, e o sócio da ALSE EDUCAÇÃO EIRELI, declararam que:

e) As empresas falidas não possuem bens imóveis e nem tampouco bens móveis, além daqueles já arrolados no Auto de Arrecadação, constante dos autos de falência;

f) As empresas falidas não possuem participação societária em nenhuma outra sociedade empresária e tampouco em qualquer outra pessoa jurídica;

g) As empresas falidas possuem as seguintes contas bancárias:

Alse Educação Eireli -CNPJ/MF 03.685.216/0001-26

Banco Bradesco S/A - Agência 6233 -Conta Corrente 10249-0

Caixa Econômica Federal - Agência 1553 - Conta Corrente 1210-0

Banco Santander S/A - Agência 3708 - Conta Corrente 13000776-6


Ateneu Londrina Sistema de Ensino Eireli - CNPJ/MF 23.815.625/0001-07

Banco Bradesco S/A - Agência 6233 - Conta Corrente 08186-3

Banco Itau S/A - Agência 6947 - Conta Corrente 21500-7

Banco Santander S/A - Agência 3708 - Conta Corrente 13003763-9

Sicoob - Agência 4355 - Conta Corrente 30409-3



RELATÓRIO CIRCUNSTANCIADO.
GRUPO ECONÔMICO ATENEU EDUCACIONAL



Além das informações prestadas, os sócios das Falidas apresentaram relação das ações judiciais envolvendo as Falidas.

Quanto à Relação de Credores, constou o seguinte no Termo de Comparecimento:

sempre que for determinado pelo juiz; XI - Estamos cientes que devemos apresentar ao administrador judicial a relação de nossos credores, em arquivo eletrônico, no dia em que prestar as declarações referidas no inciso I do caput deste artigo; XII - Estamos cientes que devemos examinar e dar parecer sobre as contas do administrador

A referida relação foi entregue administrativamente a esta Administração Judicial, na data da juntada do Termo de Comparecimento aos autos.

Portanto, em tese, até o momento, as disposições contidas no art. 104 da Lei 11.101/2005 foram cumpridas.

5. BENS E DOCUMENTOS ARRECADADOS.

A Administração Judicial promoveu a arrecadação dos bens encontrados na sede das Falidas, relacionados no Termo de Arrecadação do mov. 214.

Em atendimento ao art. 99, § 3º, da Lei 11.101/2005, a Administração Judicial apresentou Plano de Realização dos Ativos dos bens arrecadados (**mov. 216.2**).

Outras diligências serão realizadas visando a localização de outros bens.



RELATÓRIO CIRCUNSTANCIADO.
GRUPO ECONÔMICO ATENEU EDUCACIONAL



Além dos bens, também foram arrecadados os seguintes documentos das Falidas (**mov. 315**):

1. Livro Diário – Exercício 2020 e janeiro a março/2021;
2. Livro Razão - Exercício 2020 e janeiro a março/2021;
3. Balanço Patrimonial - Exercício 2020 e janeiro a março/2021;
4. Balancete de Verificação - Exercício 2020 e janeiro a março/2021;
5. DRE (Demonstração do Resultado do Exercício) - Exercício 2020 e janeiro a março/2021;
6. DFC (Demonstração Fluxo Caixa) - Exercício 2020 e janeiro a março/2021;
7. DLPA (Demonstração de Lucros ou Prejuízos Acumulados) - Exercício 2020 e janeiro a março/2021;
8. Extratos Bancários - Exercício 2020 e janeiro a março/2021;
9. Livro Fiscal de Serviços Prestados Anual - Exercício 2020 e janeiro a março/2021;

Destaca-se que os documentos arrecadados embasaram o Relatório Contábil do art. 186, parágrafo único, da Lei 11.101/2005, ora apresentado.

6. RELATÓRIO CONTÁBIL (ART. 186, PARÁGRAFO ÚNICO DA LEI 11.101/2005).

6.1. DOCUMENTOS ANALISADOS.

Os documentos analisados¹ constam do auto de arrecadação (**mov. 315.2**), referem-se aos exercícios de 2020 e o primeiro trimestre de 2021².

¹ As informações aqui prestadas baseiam-se nas demonstrações contábeis fornecidas pelas Empresas e cumpre observar que a documentação contábil analisada neste relatório não foi objeto de auditoria independente, eventualmente contratado pelas empresas, muito menos constitui obrigação legal da Administração Judicial realizar auditorias.

² Exercício de 2021: foram apresentadas demonstrações contábeis referentes ao período de janeiro a março, sendo informado o encerramento das atividades pela empresa na data de 31/03/2021.



RELATÓRIO CIRCUNSTANCIADO.
GRUPO ECONÔMICO ATENEU EDUCACIONAL



As referidas demonstrações contábeis foram assinadas pelos responsáveis legais das empresas, bem como pela contadora sra. Sandra Mara da Silva (CRC-PR 073038/O-2).

6.2. ANÁLISE FINANCEIRA – DEMONSTRAÇÃO DO RESULTADO DO EXERCÍCIO.

6.2.1. ALSE EDUCAÇÃO EIRELI.

Valor Expresso em R\$	2020	%	MÉDIA MENSAL	%	2021	%	MÉDIA MENSAL	%
RECEITA OPERACIONAL BRUTA	328.249,37	100%	27.354,11	100%	6.986,30	100%	2.328,77	100%
VENDAS DE SERVIÇOS	328.249,37	100%	27.354,11	100%	6.986,30	100%	2.328,77	100%
DEDUÇÕES DA RECEITA OPER BRUTA	18.546,16	6%	1.545,51	6%	394,73	6%	131,58	6%
IMPOSTO S/VENDAS	18.546,16	6%	1.545,51	6%	394,73	6%	131,58	6%
RECEITA OPERACIONAL LÍQUIDA	309.703,21	94%	25.808,60	94%	6.591,57	94%	2.197,19	94%
CUSTO DAS VENDAS	516.064,80	157%	43.005,40	157%	96.672,82	1384%	32.224,27	1384%
RESULTADO OPERACIONAL BRUTO	(206.361,59)	-63%	(17.196,80)	-63%	(90.081,25)	-1289%	(30.027,08)	-1289%
DESPESAS OPERACIONAIS	496.621,15	151%	41.385,10	151%	49.582,24	710%	16.527,41	710%
DESPESAS COM VENDAS	26.916,42	8%	2.243,04	8%	-	0%	-	0%
DESPESAS ADMINISTRATIVAS	168.799,71	51%	14.066,64	51%	30.659,15	439%	10.219,72	439%
DESPESAS TRIBUTÁRIAS	9.659,88	3%	804,99	3%	-	0%	-	0%
DESPESAS C/ SERVIÇOS PRESTADOS	190.289,03	58%	15.857,42	58%	18.923,09	271%	6.307,70	271%
OUTRAS DESPESAS OP - FINANCEIRAS	100.956,11	31%	8.413,01	31%	-	0%	-	0%
LUCRO LÍQUIDO OPERACIONAL	(702.982,74)	-214%	(58.581,90)	-214%	(139.663,49)	-1999%	(46.554,50)	-1999%
OUTRAS RECEITAS E DESPESAS NÃO OPERACIONAL	-	0%	-	0%	(4.611,31)	-66%	(1.537,10)	-66%
RESULTADO ANTES DO IR/CSLL	(702.982,74)	-214%	(58.581,90)	-214%	(144.274,80)	-2065%	(48.091,60)	-2065%
PROVISÃO IMPOSTO S/LUCRO	25.209,54	8%	2.100,80	8%	536,55	8%	178,85	8%
RESULTADO LÍQUIDO DO PERÍODO	(728.192,28)	-222%	(60.682,69)	-222%	(144.811,35)	-2073%	(48.270,45)	-2073%

A empresa ALSE realizou receitas no valor total de R\$ 328 mil em 2020, representando média mensal de R\$ 27 mil, enquanto em 2021, a média mensal das receitas alcançou apenas R\$ 2,3 mil (**12 vezes menor que em 2020**).

Foi apurado prejuízo médio mensal de R\$ 60 mil no exercício de 2020 e R\$ 48 mil no exercício de 2021.



RELATÓRIO CIRCUNSTANCIADO.
GRUPO ECONÔMICO ATENEU EDUCACIONAL



6.2.2. ATENEU LONDRINA SISTEMA DE ENSINO EIRELI

Valor Expresso em R\$	2020	%	MÉDIA MENSAL	%	2021	%	MÉDIA MENSAL	%
RECEITA OPERACIONAL BRUTA	1.317.071,88	100%	109.755,99	100%	10.292,00	100%	3.430,67	100%
VENDAS DE SERVIÇOS	1.317.071,88	100%	109.755,99	100%	10.292,00	100%	3.430,67	100%
DEDUÇÕES DA RECEITA OPER BRUTA	196.633,03	15%	16.386,09	15%	1.368,22	13%	456,07	13%
IMPOSTO S/VENDAS	196.633,03	15%	16.386,09	15%	1.368,22	13%	456,07	13%
RECEITA OPERACIONAL LÍQUIDA	1.120.438,85	85%	93.369,90	85%	8.923,78	87%	2.974,59	87%
CUSTO DAS VENDAS	243.590,63	18%	20.299,22	18%	55.972,65	544%	18.657,55	544%
RESULTADO OPERACIONAL BRUTO	876.848,22	67%	73.070,69	67%	(47.048,87)	-457%	(15.682,96)	-457%
DESPESAS OPERACIONAIS	374.148,00	28%	31.179,00	28%	29.926,39	291%	9.975,46	291%
DESPESAS COM VENDAS	763,00	0%	63,58	0%	-	0%	-	0%
DESPESAS ADMINISTRATIVAS	99.261,03	8%	8.271,75	8%	18.303,86	178%	6.101,29	178%
DESPESAS TRIBUTÁRIAS	8.273,60	1%	689,47	1%	51,96	1%	17,32	1%
DESPESAS C/ SERVIÇOS PRESTADOS	198.669,21	15%	16.555,77	15%	10.902,13	106%	3.634,04	106%
OUTAS DESPESAS OP - FINANCEIRAS	67.181,16	5%	5.598,43	5%	668,44	6%	222,81	6%
LUCRO LÍQUIDO OPERACIONAL	502.700,22	38%	41.891,69	38%	(76.975,26)	-748%	(25.658,42)	-748%
OUTRAS RECEITAS E DESPESAS NÃO OPE	0,34	0%	0,03	0%	0,04	0%	0,01	0%
RESULTADO ANTES DO IR/CSLL	502.700,56	38%	41.891,71	38%	(76.975,22)	-748%	(25.658,41)	-748%
PROVISAO IMPOSTO S/LUCRO		0%	-	0%		0%	-	0%
RESULTADO LÍQUIDO DO PERÍODO	502.700,56	38%	41.891,71	38%	(76.975,22)	-748%	(25.658,41)	-748%

A empresa ATENEU realizou receitas no valor total de R\$ 1,31 milhões em 2020, representando média mensal de R\$ 109 mil, enquanto em 2021, a média mensal das receitas alcançou apenas R\$ 3,4 mil (32 vezes menor que em 2020).

Foi apurado lucro médio mensal de R\$ 41,9 mil no exercício de 2020. Já em 2021, foi apurado prejuízo médio mensal de R\$ 25,6 mil.

6.2.3. GRUPO ATENEU - DEMONSTRAÇÃO DE RESULTADO CONSOLIDADA



RELATÓRIO CIRCUNSTANCIADO.
GRUPO ECONÔMICO ATENEU EDUCACIONAL



Valor Expresso em R\$	2020	%	MÉDIA MENSAL	%	2021	%	MÉDIA MENSAL	%
RECEITA OPERACIONAL BRUTA	1.645.321,25	100%	137.110,10	100%	17.278,30	100%	5.759,43	100%
VENDAS DE SERVIÇOS	1.645.321,25	100%	137.110,10	100%	17.278,30	100%	5.759,43	100%
DEDUÇÕES DA RECEITA OPER BRUTA	215.179,19	13%	17.931,60	13%	1.762,95	10%	587,65	10%
IMPOSTO S/ VENDAS	215.179,19	13%	17.931,60	13%	1.762,95	10%	587,65	10%
RECEITA OPERACIONAL LÍQUIDA	1.430.142,06	87%	119.178,51	87%	15.515,35	90%	5.171,78	90%
CUSTO DAS VENDAS	759.655,43	46%	63.304,62	46%	152.645,47	883%	50.881,82	883%
RESULTADO OPERACIONAL BRUTO	670.486,63	41%	55.873,89	41%	(137.130,12)	-794%	(45.710,04)	-794%
DESPESAS OPERACIONAIS	870.769,15	53%	72.564,10	53%	79.508,63	460%	26.502,88	460%
DESPESAS COM VENDAS	27.679,42	2%	2.306,62	2%	-	0%	-	0%
DESPESAS ADMINISTRATIVAS	268.060,74	16%	22.338,40	16%	48.963,01	283%	16.321,00	283%
DESPESAS TRIBUTÁRIAS	17.933,48	1%	1.494,46	1%	51,96	0%	17,32	0%
DESPESAS C/ SERVIÇOS PRESTADOS	388.958,24	24%	32.413,19	24%	29.825,22	173%	9.941,74	173%
OUTAS DESPESAS OP - FINANCEIRAS	168.137,27	10%	14.011,44	10%	668,44	4%	222,81	4%
LUCRO LÍQUIDO OPERACIONAL	(200.282,52)	-12%	(16.690,21)	-12%	(216.638,75)	-1254%	(72.212,92)	-1254%
OUTRAS RECEITAS E DESPESAS NÃO OPERACION	0,34	0%	0,03	0%	(4.611,27)	-27%	(1.537,09)	-27%
RESULTADO ANTES DO IR/CSLL	(200.282,18)	-12%	(16.690,18)	-12%	(221.250,02)	-1281%	(73.750,01)	-1281%
PROVISAO IMPOSTO S/ LUCRO	25.209,54	2%	2.100,80	2%	536,55	3%	178,85	3%
RESULTADO LÍQUIDO DO PERÍODO	(225.491,72)	-14%	(18.790,98)	-14%	(221.786,57)	-1284%	(73.928,86)	-1284%

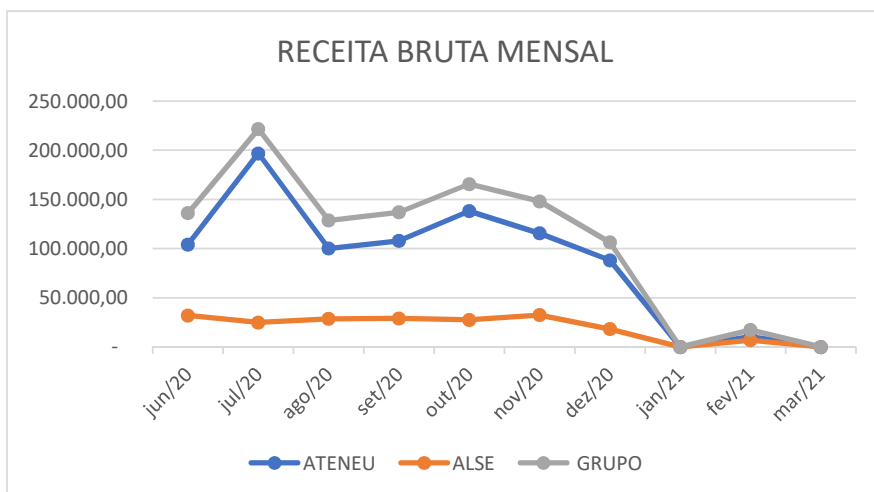
O GRUPO ATENEU auferiu receitas no valor total de R\$ 1,64 milhões em 2020, representando média mensal de R\$ 137 mil, enquanto em 2021, a média mensal das receitas alcançou apenas R\$ 5,7 mil (24 vezes menor que em 2020).

O resultado líquido do exercício de 2020 registrou prejuízo médio mensal de R\$ 18,7 mil, enquanto no exercício de 2021, o prejuízo médio mensal aumentou para R\$ 73,9 mil, representando aumento de 395%.

Segue demonstrado no gráfico o comportamento da receita bruta após o pedido de Recuperação Judicial, apontando grave redução a partir do último trimestre de 2020, e praticamente sem registros de receitas nos meses de janeiro a março/2021:



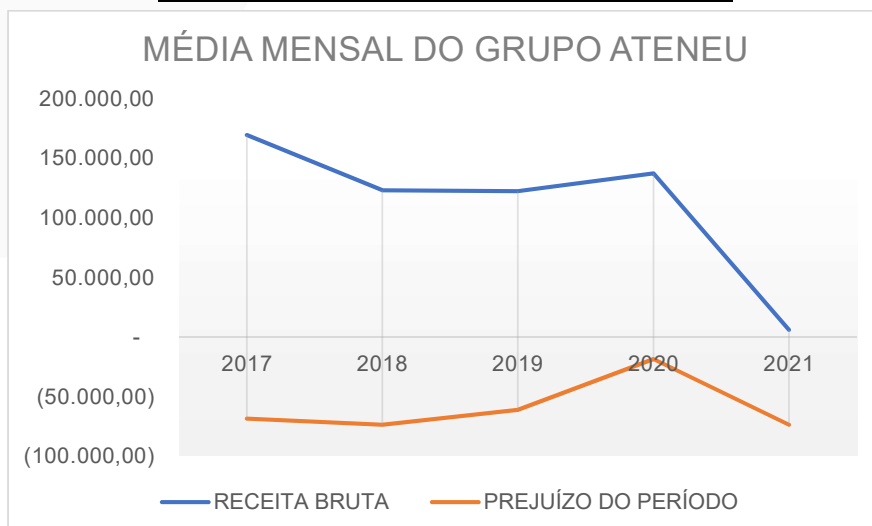
RELATÓRIO CIRCUNSTANCIADO.
 GRUPO ECONÔMICO ATENEU EDUCACIONAL



Em 31/03/2021, encerramento das atividades, o Grupo Ateneu registrou prejuízo acumulado de R\$ 6,10 milhões.

O gráfico abaixo demonstra a média mensal histórica da receita bruta e do resultado do período, referente aos exercícios de 2017 a 2021:

MÉDIA MENSAL DO GRUPO ATENEU		
EXERCÍCIO	RECEITA BRUTA	PREJUÍZO DO PERÍODO
2017	169.050,31	(68.733,77)
2018	122.876,91	(73.964,42)
2019	122.048,34	(61.495,45)
2020	137.110,00	(18.790,92)
2021	5.759,33	(73.928,67)



RELATÓRIO CIRCUNSTANCIADO.
GRUPO ECONÔMICO ATENEU EDUCACIONAL



Como demonstrado, o GRUPO ATENEU já apurava prejuízos importantes desde 2017, inclusive com redução da receita bruta nos exercícios seguintes.

6.3. ANÁLISE PATRIMONIAL.

6.3.1. BALANÇO PATRIMONIAL CONSOLIDADO.

A Administração Judicial elaborou o Balanço Patrimonial CONSOLIDADO na data do encerramento das atividades, visando demonstrar a real situação patrimonial do GRUPO ATENEU:

BALANÇO PATRIMONIAL	ALSE	ATENEU	CONSOLIDADO
Valor Expresso em R\$	mar/21	mar/21	mar/21
DISPONÍVEL	(9.985,38)	2.903,61	(7.081,77)
CAIXA	2.525,92	2.886,63	5.412,55
BANCOS	(12.511,30)	16,98	(12.494,32)
CRÉDITOS	74.596,91	2.011.165,69	2.085.762,60
CLIENTES	9.056,28	103.033,75	112.090,03
TÍTULOS A RECEBER	22.256,88	1.871.689,46	1.893.946,34
ADIANTAMENTO A FORNECEDORES	12.417,78	35.804,90	48.222,68
INVESTIMENTOS TEMPORÁRIOS	-	637,58	637,58
IMPOSTOS PAGOS POR ESTIMATIVA	30.865,97	-	30.865,97
TOTAL ATIVO CIRCULANTE	64.611,53	2.014.069,30	2.078.680,83
CRÉDITOS	57.042,88	-	57.042,88
CONSÓRCIO P/ AQUISIÇÃO DE BENS	57.042,88	-	57.042,88
IMOBILIZADO	28.212,70	-	28.212,70
MÁQUINAS E EQUIPAMENTOS	8.222,97	-	8.222,97
MÓVEIS E UTENSÍLIOS	62.560,08	-	62.560,08
EQUIP. ELETRÔNICOS E INFORMÁTICA	1.580,00	-	1.580,00
(-) DEPRECIAÇÃO ACUMULADA	(44.150,35)	-	(44.150,35)
TOTAL ATIVO NÃO CIRCULANTE	85.255,58	-	85.255,58
TOTAL DO ATIVO	149.867,11	2.014.069,30	2.163.936,41
FORNECEDORES	266.352,73	7.848,69	274.201,42
EMPRÉSTIMOS	2.458.583,80	287.339,66	2.745.923,46
OBRIGAÇÕES COM PESSOAL	85.043,93	67.677,88	152.721,81
OBRIGAÇÕES FISCAIS E SOCIAIS	3.633.810,23	578.797,19	4.212.607,42
ADIANTAMENTO DE CLIENTES	-	-	-
CONTAS A PAGAR	698.667,76	7.800,00	706.467,76
TOTAL PASSIVO CIRCULANTE	7.142.458,45	949.463,42	8.091.921,87
CAPITAL SOCIAL	96.000,00	80.000,00	176.000,00
LUCROS OU PREJUÍZOS ACUMULADOS 2019	(6.215.611,13)	558.882,54	(5.656.728,59)
LUCROS OU PREJUÍZOS ACUMULADOS 2020	(728.192,28)	502.700,56	(225.491,72)
LUCROS OU PREJUÍZOS ACUMULADOS 2021	(144.787,93)	(76.977,22)	(221.765,15)
TOTAL PATRIMÔNIO LÍQUIDO	(6.992.591,34)	1.064.605,88	(5.927.985,46)
TOTAL DO PASSIVO	149.867,11	2.014.069,30	2.163.936,41



6.3.2. ATIVO – BENS E DIREITOS DA MASSA FALIDA.

De acordo com as demonstrações contábeis, o **Ativo Total³** da Massa Falida representa o valor de **R\$ 2,16 milhões**, distribuídos basicamente na conta CRÉDITOS (R\$ 2,14 milhões) e na conta IMOBILIZADO (R\$ 28 mil):

	ALSE	ATENEU	CONSOLIDADO
Valor Expresso em R\$	mar/21	mar/21	mar/21
CRÉDITOS (AC)	74.596,91	2.011.165,69	2.085.762,60
→ CLIENTES	9.056,28	103.033,75	112.090,03
→ TITULOSA RECEBER	22.256,88	1.871.689,46	1.893.946,34
→ ADIANTAMENTO A FORNECEDORES	12.417,78	35.804,90	48.222,68
→ INVESTIMENTOS TEMPORÁRIOS	-	637,58	637,58
→ IMPOSTOS PAGOS POR ESTIMATIVA	30.865,97		30.865,97
CRÉDITOS (ANC)	57.042,88	-	57.042,88
→ CONSÓRCIO P/ AQUISIÇÃO DE BENS	57.042,88		57.042,88
→ IMOBILIZADO	28.212,70	-	28.212,70
MÁQUINAS E EQUIPAMENTOS	8.222,97		8.222,97
MÓVEIS E UTENSÍLIOS	62.560,08		62.560,08
EQUIP. ELETRÔNICOS E INFORMÁTICA	1.580,00		1.580,00
(-) DEPRECIÇÃO ACUMULADA	(44.150,35)		(44.150,35)

Cabe ressaltar que R\$ 1,85 milhões registrados no Ativo se referem a créditos junto a empresas interligadas da Massa Falida (ver tópico 6.3.4). Sendo assim, o ATIVO TOTAL que representava R\$ 2,16 milhões passa a representar apenas R\$ 307 mil em 31/03/2021.

Desse valor, R\$ 286 mil devem ser considerados de fato os CRÉDITOS a receber pela Massa Falida, em conformidade com as demonstrações contábeis apresentadas:

³ Ativo total é um indicador de rentabilidade que informa a soma de todos os ativos de uma empresa, ou seja, todos os seus bens ou direitos que podem gerar dinheiro no futuro.



RELATÓRIO CIRCUNSTANCIADO.
GRUPO ECONÔMICO ATENEU EDUCACIONAL



CRÉDITOS (AC)	2.085.762,60	→	229.003,14
CLIENTES	112.090,03		112.090,03
TÍTULOS A RECEBER	1.893.946,34	(1.856.759,46) →	37.186,88
ADIANTAMENTO A FORNECEDORES	48.222,68		48.222,68
INVESTIMENTOS TEMPORÁRIOS	637,58		637,58
IMPOSTOS PAGOS POR ESTIMATIVA	30.865,97		30.865,97
CRÉDITOS (ANC)	57.042,88		57.042,88
CONSÓRCIO P/ AQUISIÇÃO DE BENS	57.042,88		57.042,88

No entanto, necessário sejam prestadas informações complementares para verificação da exigibilidade desses créditos.

Quanto ao imobilizado, somente as demonstrações da Empresa ALSE trazem registros de bens tangíveis, no valor contábil de R\$ 28 mil (já deduzido a depreciação⁴) na data do encerramento das atividades:

ATIVO NÃO CIRCULANTE			
IMOBILIZAÇÃO TANGÍVEL			
BENS EM OPERAÇÃO			
MAQUINAS E EQUIPAMENTOS	8.222,97		
MOVEIS E UTENSÍLIOS	62.560,08		
EQUIPAMENTOS ELETRÔNICOS E INFORMÁTICA	1.580,00	<u>72.363,05</u>	
(-) DEPRECIACAO ACUMULADA			
MAQUINAS E EQUIPAMENTOS	(4.615,82)		
MOVEIS E UTENSÍLIOS	(39.099,94)		
EQUIPAMENTOS ELETRÔNICOS	(434,59)	<u>(44.150,35)</u>	
		28.212,70	<u>28.212,70</u>

Fragmento extraído do BP **ALSE – ATIVO – Imobilização Tangível** - posição 31.03.2021

Ainda, buscando demonstrar a evolução do ativo imobilizado, tem-se que, conforme Balanços Patrimoniais relativos aos anos de 2017 a 2021, as empresas apresentaram redução do seu ativo imobilizado, tendo em vista a alienação de bens, conforme abaixo demonstrado:

⁴ A depreciação contábil são os custos ou despesas associadas à desvalorização de um ativo. Ao longo do tempo, com a obsolescência natural ou desgaste com uso na operação, os ativos vão perdendo valor.



RELATÓRIO CIRCUNSTANCIADO.
GRUPO ECONÔMICO ATENEU EDUCACIONAL



ALSE	2017	2018	2019	2020	2021
BENS EM OPERAÇÃO	262.060,01	263.640,01	72.363,05	72.363,05	72.363,05
TERRENO	191.276,96	191.276,96	-	-	-
MÁQUINAS E EQUIPAMENTOS	8.222,97	8.222,97	8.222,97	8.222,97	8.222,97
MOVEIS E UTENSÍLIOS	62.560,08	62.560,08	62.560,08	62.560,08	62.560,08
EQUIPAMENTOS ELETRONICOS E INFO	-	1.580,00	1.580,00	1.580,00	1.580,00
(-) DEPRECISAÇÃO ACUMULADA	(19.814,39)	(19.880,24)	(35.104,90)	(42.341,26)	(44.150,35)
(=) IMOBILIZADO INTANGÍVEL	242.245,62	243.759,77	37.258,15	30.021,79	28.212,70

ATENEU	2017	2018	2019	2020	2021
BENS EM OPERAÇÃO	-	110.000,00	-	-	-
VEÍCULOS	-	110.000,00	-	-	-
(-) DEPRECISAÇÃO ACUMULADA	-	(10.999,98)	-	-	-
(=) IMOBILIZADO INTANGÍVEL	-	99.000,02	-	-	-

6.3.3. PASSIVO – OBRIGAÇÕES DA MASSA FALIDA


Já o Passivo⁵ da Massa Falida soma o valor de R\$ 8,09 milhões, acarretando um passivo a descoberto⁶ na ordem de R\$ 5,92 milhões.

Os principais débitos da Massa Falida estão registrados nas constas:

- Fornecedores: R\$ 274 mil;
- Empréstimos: R\$ 2,74 milhões (sendo R\$ 1,88 milhões entre empresas interligadas);
- Obrigações com Pessoal: R\$ 152 mil;
- Obrigações Fiscais e Sociais: R\$ 4,21 milhões;
- Contas a Pagar: R\$ 706 mil.

⁵ O Passivo contempla todas as despesas, dívidas e obrigações financeiras da Empresa.

⁶ Passivo a Descoberto é o termo contábilístico que denota quando o valor da soma de bens e direitos não cobre o valor da soma das obrigações contraídas, ou seja, o Passivo supera o Ativo.



RELATÓRIO CIRCUNSTANCIADO.
GRUPO ECONÔMICO ATENEU EDUCACIONAL



Cabe ressaltar que R\$ 1,88 milhões registrados no PASSIVO se refere a débitos junto a empresas interligadas da Massa Falida (ver tópico 6.3.4). Sendo assim, o PASSIVO que representava R\$ 8,09 milhões passa a representar R\$ 6,21 milhões em 31/03/2021.

Da análise realizada, não foram identificados valores a título de Cessão fiduciária de títulos/direitos creditórios, Alienação fiduciária, Arrendamentos mercantis, Obrigação de fazer, entregar ou dar.

6.3.4. OPERAÇÕES ENTRE SÓCIOS E INTERLIGADAS.

Como já demonstrado no item 3.3.2 do relatório, o GRUPO ATENEU detém CRÉDITOS na ordem de 2,14 milhões.

Ao serem verificados, foi constatado que R\$ 1,85 milhões dos créditos relacionados tem como origem empréstimos concedidos entre as empresas do grupo econômico, demonstrando que a empresa ATENEU disponibilizou recursos para a empresa ALSE:

<u>CREDITOS</u>			
CLIENTES			
CLIENTES DIVERSOS	103.033,75	103.033,75	
TITULOS A RECEBER			
<u>DB VARGAS</u>	<u>1.458,31</u>		
<u>ATENEU LONDRINA SISTEMA DE ENSINO</u>	<u>1.853.721,15</u>		
SERVTOP SERVIÇOS ADMINISTRATIVOS LTDA	16.510,00	1.871.689,46	
ADIANTAMENTOS A FORNECEDORES			
ADIANTAMENTO A FORNECEDORES DIVERSOS	35.804,90	35.804,90	
INVESTIMENTOS TEMPORARIOS			
TITULO DE CAPITALIZACAO	637,58	637,58	2.011.165,69

Fragmento extraído do BP ATENEU – ATIVO – Conta CRÉDITOS –
posição 31.03.2021.



RELATÓRIO CIRCUNSTANCIADO.
GRUPO ECONÔMICO ATENEU EDUCACIONAL



Em contrapartida, os empréstimos a pagar registrados no passivo da ALSE, somam o valor de R\$ 2,74 milhões para o mesmo período analisado, sendo R\$ 1,88 milhões devidos para sócios e interligadas, como pode ser verificado no Balanço Patrimonial da ALSE, que demonstra que a mesma tomou os recursos junto à empresa ATENEU e sócios:

EMPRESTIMOS E FINANCIAMENTOS	
EMPRESTIMO BRADESCO FEV-2019	270.345,05
EMPRESTIMO SANTANDER R\$ 207762,91	166.387,56
CREDITO VENCIDO SANTANDER	15.911,89
→ EMPRESTIMO ATENEU EIRELI	1.853.721,15
EMPRESTIMO LUIZ ANTONIO CARREIRA BERNARD	86.614,00
→ EMPRESTIMO REALIZADO JUNTO AO SOCIO	34.354,15
EMPRESTIMO REALIZADO C/ PESSOA FISICA	31.250,00

Fragmento extraído do BP **ALSE – PASSIVO – Empréstimo e Financiamentos** - posição 31.03.2021.

Sendo assim, o saldo devedor na compensação dos créditos e débitos entre as empresas e sócios do Grupo Econômico representa R\$ 31 mil:

	CRÉDITO	DÉBITO	SALDO
ALSE	1.580,00	(1.888.075,30)	(1.886.495,30)
ATENEU	1.855.179,46	-	1.855.179,46
TOTAL	1.856.759,46	(1.888.075,30)	(31.315,84)

Diante disso, ao serem deduzidos os valores dos créditos entre sócios e interligadas, o ATIVO TOTAL que representava R\$ 2,16 milhões, passa a representar apenas R\$ 307 mil em 31/03/2021, como segue demonstrado:



RELATÓRIO CIRCUNSTANCIADO.
GRUPO ECONÔMICO ATENEU EDUCACIONAL



BALANÇO PATRIMONIAL	SALDO CONSOLIDADO	(-) AJUSTES	NOVO SALDO
Valor Expresso em R\$	mar/21	mar/21	mar/21
DISPONÍVEL	(7.081,77)		(7.081,77)
CAIXA	5.412,55		5.412,55
BANCOS	(12.494,32)		(12.494,32)
CRÉDITOS (AC)	2.085.762,60		229.003,14
CLIENTES	112.090,03		112.090,03
TÍTULOS A RECEBER	1.893.946,34	(1.856.759,46)	37.186,88
ADIANTAMENTO A FORNECEDORES	48.222,68		48.222,68
INVESTIMENTOS TEMPORÁRIOS	637,58		637,58
IMPOSTOS PAGOS POR ESTIMATIVA	30.865,97		30.865,97
CRÉDITOS (ANC)	57.042,88		57.042,88
CONSÓRCIO P/ AQUISIÇÃO DE BENS	57.042,88		57.042,88
IMOBILIZADO	28.212,70		28.212,70
MÁQUINAS E EQUIPAMENTOS	8.222,97		8.222,97
MÓVEIS E UTENSÍLIOS	62.560,08		62.560,08
EQUIP. ELETRÔNICOS E INFORMÁTICA	1.580,00		1.580,00
(-) DEPRECIAÇÃO ACUMULADA	(44.150,35)		(44.150,35)
TOTAL DO ATIVO	2.163.936,41		307.176,95
FORNECEDORES	274.201,42		274.201,42
EMPRÉSTIMOS	2.745.923,46	(1.856.759,46)	889.164,00
OBRIGAÇÕES COM PESSOAL	152.721,81		152.721,81
OBRIGAÇÕES FISCAIS E SOCIAIS	4.212.607,42		4.212.607,42
CONTAS A PAGAR	706.467,76		706.467,76
TOTAL PASSIVO CIRCULANTE	8.091.921,87		6.235.162,41
TOTAL DO PASSIVO	8.091.921,87		6.235.162,41
CAPITAL SOCIAL	176.000,00		176.000,00
LUCROS OU PREJUIZOS ACUMULADOS 2019	(5.656.728,59)		(5.656.728,59)
LUCROS OU PREJUIZOS ACUMULADOS 2020	(225.491,72)		(225.491,72)
LUCROS OU PREJUIZOS ACUMULADOS 2021	(221.765,15)		(221.765,15)
TOTAL PATRIMÔNIO LÍQUIDO	(5.927.985,46)		(5.927.985,46)
TOTAL DO PASSIVO + PL	2.163.936,41		307.176,95



RELATÓRIO CIRCUNSTANCIADO.
GRUPO ECONÔMICO ATENEU EDUCACIONAL



6.3. 5. RESPONSABILIDADE CIVIL E PENAL.

Diante da análise dos documentos disponibilizados pelas Falidas, não se vislumbra, por ora, o cometimento de qualquer ilícito civil ou penal.

7. CONSIDERAÇÕES FINAIS.

Isto posto, informa serem estas as considerações necessárias até o momento, ficando à disposição para eventuais esclarecimentos.

Londrina, 27 de setembro de 2021.

8. ADMINISTRAÇÃO JUDICIAL

EXÍMIA ADMINISTRAÇÃO JUDICIAL E PERÍCIA LTDA | CNPJ 38.039.842/0001-20

Kelly Cristina Bombonato | OAB/PR 24.369

Adriana C. C. Luciano Kothe | CRC-PR 60134/O-1

